

Formation Vitrailliste

RNCP 36468

Atelier de Création  
Restauration de Vitraux  
Dalles de Verre



## Enquête d'insertion professionnelle 2023

*Résultats et analyse de l'observatoire du métier de Maître verrier – Vitrailliste, relatif à l'enquête d'insertion à 6, 24 et 48 mois portant sur les titulaires de la Formation Professionnelle de 2017 à 2022 ayant suivi la formation professionnelle pour adultes de vitrailliste dispensée par "Au Passeur de Lumière"*

La formation professionnelle pour adultes de :

- Vitrailliste (Code(s) NSF : 224v - verrerie d'art, cristallerie d'art, céramique d'art, vitrail.)
- Dispensée par "Au Passeur de Lumière" est enregistrée au DATADOC depuis 2011,
- Elle confère un niveau équivalent au niveau IV de la nomenclature approuvée le 21 mars 1969 (Niveau : 4 de la nomenclature Européenne et Décret n° 2019-14 du 8 janvier 2019 relatif au cadre national des certifications professionnelles)
- Elle est enregistrée au RNCP sous le N° 36468 depuis le 01/06/2022

Au titre de notre amélioration continue, nous réalisons une enquête d'insertion, auprès de nos titulaires de la Formation Professionnelle, tout au long de leur activité professionnelle. L'objectif est d'apprécier statistiquement le nombre de professionnels en exercice et l'évolution de leur projet professionnel.

Cette enquête interroge les professionnels sur leur parcours postérieurement à la formation professionnelle que nous leur avons dispensée. Des questions portent précisément sur les diverses activités professionnelles (entrepreneuriale, salariale, artistique), les moyens et aides dont ils disposent et les éventuelles activités complémentaires qu'ils exercent ou réorientations professionnelles qu'ils ont souhaité faire, afin d'ajuster notre formation dans un esprit d'amélioration continue et nous permettre également de conseiller les candidats sur leur orientation professionnelle par le retour d'expérience ainsi capté auprès de ceux en activité et passé par notre cursus.

Nous garantissons la confidentialité des informations transmises en réservant l'accès aux enquêtes au seul Chef d'entreprise Au passeur de lumière.

Les résultats Globaux sont transmis à nos élèves et aux anciens élèves ayant répondu à notre enquête.

*Au Passeur de Lumière* - Atelier de Création - Restauration de Vitraux - Dalles de verre

5 AVENUE DAUMESNIL - 75012 Paris - n°siret : 438 904 880 00053 / N° déclaration d'activité 11754712275

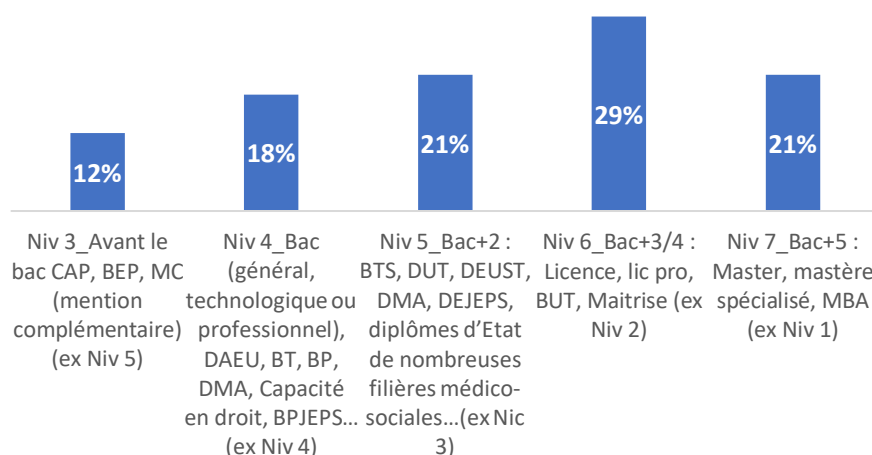
## Synthèse de l'enquête 2023 :

### Typologie des titulaires de La Formation professionnelle

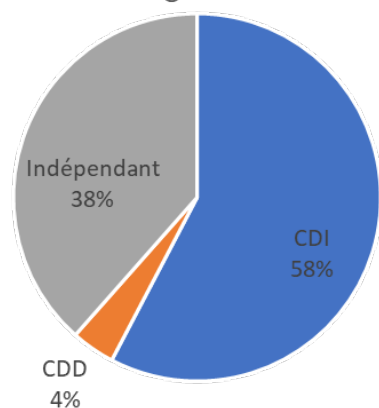
La formation professionnelle prépare sur **10/12 mois en moyenne** les apprenants(es) au métier de Vitrailliste, en leur transmettant le meilleur niveau de compétence exprimé et attendu par la profession au travers de sa chambre syndicale.

**100%** de nos apprenants(es) viennent en **candidature libre**, quel que soit leur projet, quel que soit leur secteur d'activité, quel que soit leur parcours professionnel. Ainsi **72%** ont un **niveau initial d'étude supérieur au niveau 4** et ont une moyenne d'âge de **43 ans**.

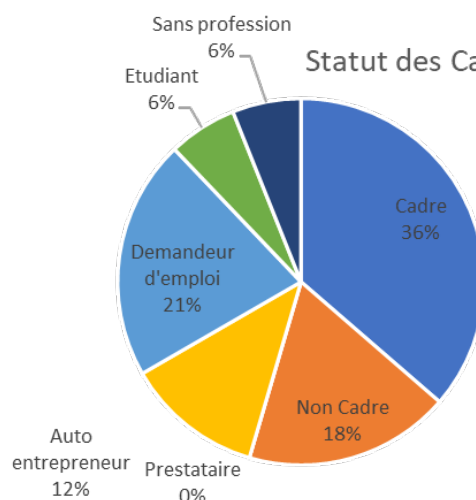
### Niveau de diplômes des candidats



### Contrat d'origine des candidats



### Statut des Candidats



# Formation Vitrailliste

## RNCP 36468

Atelier de Création  
Restauration de Vitraux  
Dalles de Verre



Tout au long de son cursus, nous transmettons aux apprenants(es) nos valeurs, fort de nos 22 années d'expériences professionnelles dans le métier de Maître verrier.

Nous honorons la rigueur : perfection du geste, qualité du rendu, esthétisme du projet, connaissances techniques spécifiques au métier, dans une démarche mutuelle d'échanges de pratiques, de proximité auprès de l'apprenant(e). La formation est interne, progressive et accompagnée afin de préparer et faciliter l'accès au métier de l'apprenant(e), et de leur donner toutes les chances de concrétiser leur projet professionnel

Cela se traduit par un **taux de réussite de 88%** à la formation professionnelle et un **taux de réussite CAP Art et techniques du verres option Vitrailliste** présenté en candidature libre de **100%**

Promotions	Nombre de candidats(es) inscrit	Ancienneté moyenne d'activité professionnelle	Niveau d'étude initiale			Taux de réussite à la formation professionnelle	Blocs Validés			Nombre moyen de mois de formation
			Niv 6 et +	Niv 5	Niv 4 et -		1	1 & 2	TOTAL	
2015/2016	4	17 ans	1	3		75%			3	9
2016/2017	4	24 ans	1	1	2	100%		1	3	10
2017/2018	2	13 ans		2		100%		1	1	9
2018/2019	4	29 ans		1	3	100%			4	9
2019/2021	5	25 ans	3		2	60%	1		2	18
2020/2021	2	24 ans	2			50%		1		10
2021/2022	6	40 ans	1		5	100%	2	3	1	23
2022/2023	6	40 ans	2		4	100%	1	4		10
<b>Total</b>	<b>33</b>	<b>21 ans</b>	<b>10</b>	<b>7</b>	<b>16</b>	<b>88%</b>	<b>4</b>	<b>10</b>	<b>14</b>	<b>10</b>

# Formation Vitrailliste

## RNCP 36468

Atelier de Création  
Restauration de Vitraux  
Dalles de Verre



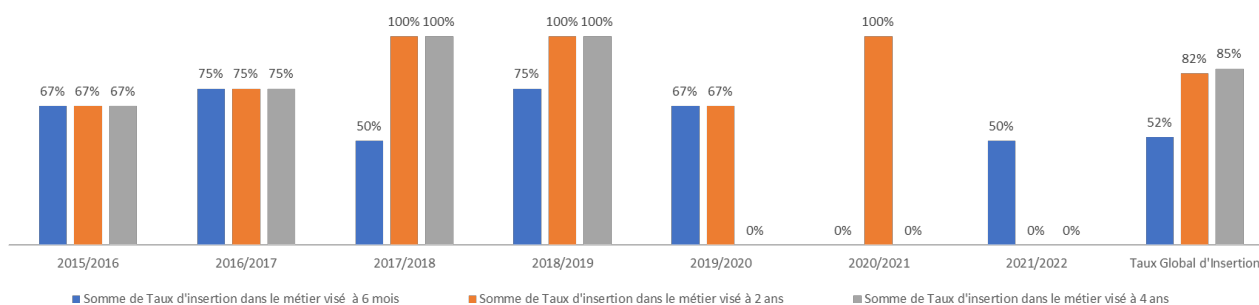
Répartition des candidats(es) par voies d'accès : **100% des candidats(es) proviennent de candidature libre**

Promotions	Formation Initiale		Formation continue		VAE	Candidature libre
	Statut d'élève	En contrat d'apprentissage	Stagiaire de la formation professionnelle	En contrat de professionnalisation		
2015/2016						4
2016/2017						4
2017/2018						2
2018/2019						4
2019/2021						5
2020/2021						2
2021/2022						6
2022/2023						6
<b>Total</b>						<b>33</b>

## Insertion dans l'Emploi de Vitrailliste

Le **taux d'intégration dans le métier visé** est de **52%** dans les **6 mois** à l'issue de la formation professionnelle et jusqu'à **85% 4 ans après**.

Taux d'Insertion professionnelle dans le métier visé à 6 mois , 2 ans et 4 ans



Formation Vitrailiste

RNCP 36468

Atelier de Création  
Restauration de Vitraux  
Dalles de Verre



Taux d'insertion dans le métier : **57% de taux d'insertion dans le métier à 6 mois et 86% dans les 4 ans**

Promotions	Taux d'insertion					
	A 6 mois		A 2 ans		A 4 ans	
	Global	Dans le métier	Global	Dans le métier	Global	Dans le métier
2015/2016	100%	67%	100%	67%	100%	67%
2016/2017	75%	75%	100%	75%	100%	75%
2017/2018	50%	50%	100%	100%	100%	100%
2018/2019	100%	75%	100%	100%	100%	100%
2019/2021	67%	67%	33%	67%		
2020/2021	100%	0%	100%	100%		
2021/2022	67%	50%				
2022/2023	0%	0%				
<b>Total</b>	<b>67%</b>	<b>52%</b>	<b>88%</b>	<b>82%</b>	<b>100%</b>	<b>85%</b>

Taux de réponse à l'enquête : **64% de réponse sur les 28 titulaires des 8 promotions entre 2015 et 2023.**

A ce jour, **82%** des titulaires **après 2 ans** de formation sont **installées** soit **en auto entrepreneur** soit **entant que chef d'entreprise**

De plus, à l'issu de leur formation nous nous impliquons dans l'accompagnement de nos titulaires de la Formation Professionnelle lors de leur démarche d'installation en leur faisant bénéficier notamment de notre réseau de fournisseur et des meilleures pratiques d'ergonomie adaptées à leur installation.

Ces informations sont détaillées dans le rapport de l'observatoire métier